



# RENDICIÓN PÚBLICA DE CUENTAS GESTIÓN 2017

(febrero-2018)

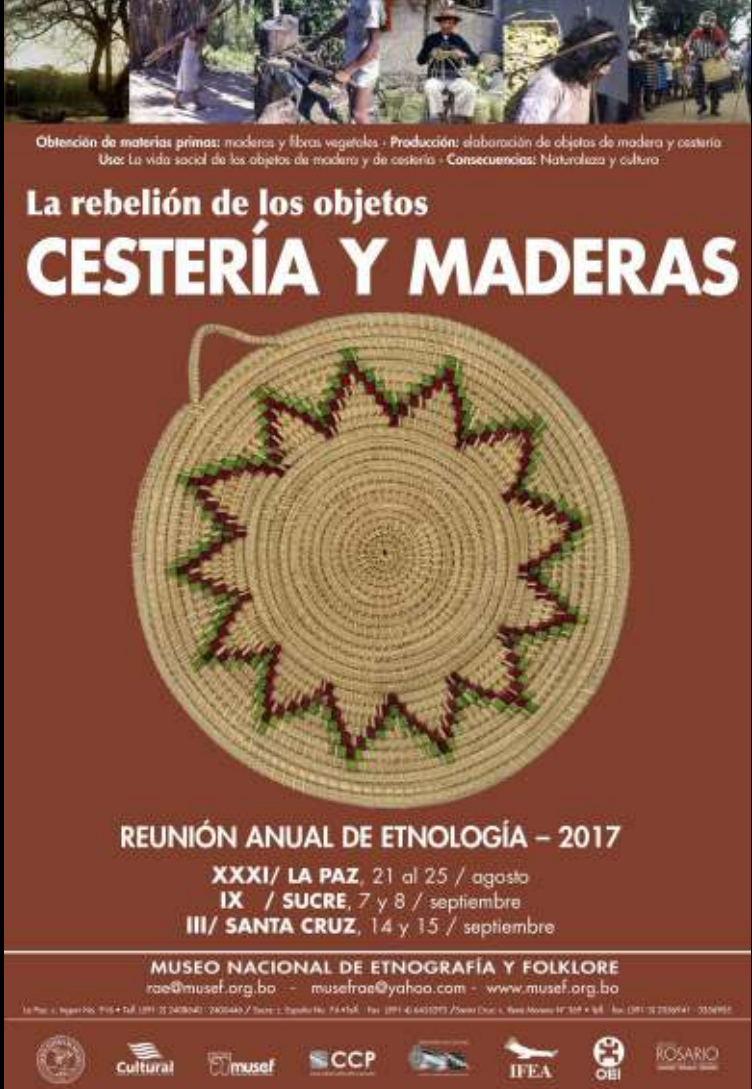
# REUNIÓN ANUAL DE ETNOLOGÍA 2017

## LA REBELIÓN DE LOS OBJETOS: CESTERÍA Y MADERAS

La Paz: 21 al 25 de agosto


Sucre: 7 y 8 de septiembre

Santa Cruz: 14 y 15 de septiembre



Obtención de materias primas: maderas y fibras vegetales - Producción: elaboración de objetos de madera y cestería  
Uso: La vida social de los objetos de madera y de cestería - Consecuencias: Naturaliza y cultura


La rebelión de los objetos  
**CESTERÍA Y MADERAS**



REUNIÓN ANUAL DE ETNOLOGÍA - 2017  
XXXI/ LA PAZ, 21 al 25 / agosto  
IX / SUCRE, 7 y 8 / septiembre  
III/ SANTA CRUZ, 14 y 15 / septiembre

MUSEO NACIONAL DE ETNOGRAFÍA Y FOLKLORE  
rae@musef.org.bo - musefrae@yahoo.com - www.musef.org.bo

La Paz: C. Sagrado 718 + 541 (011) 2408240 / Sucre: C. Sagrado 744 + 541 (011) 4402073 / Santa Cruz: Bar. Novato N° 309 + 541 (011) 2259041 - 3309955



# RAE: Talleres previos de información y formación

Se organizaron por primera vez, orientados a monitorear 17 investigaciones de estudiantes universitarios, de los cuales 5 lograron presentar ponencias en el evento.




# EDICIÓN DE PUBLICACIONES

**CATÁLOGO ALASITAS.**  
Donde crecen las Illas.  
300 Ejemplares.



**CATÁLOGO: DAMIÁN AYMA ZEPITA, el fotógrafo itinerante**  
300 Ejemplares.




**CATÁLOGO FIBRAS VIVAS**  
500 Ejemplares




*fibras vivas*  
La colección de madeiras y cestos del Museo Nacional de Etnografía y Folklore según la cadena de producción.  
Lidia Carolina Cordano Camblin de Medina  
Buenos Aires, 2017

**Anales de la trigésima RAE. La rebelión de los objetos: Minería y Metales.**  
Incluye 12 Artículos y 1 DVD.  
500 Ejemplares.



**MUSEF EN VIÑETAS N°1. ANIMALES Y MITOS.**  
3 Relatos Orales en formato Comic.  
1000 Ejemplares.





# EXPOSICIONES EN LA PAZ

## ALASITAS. DONDE CRECEN LAS ILLAS

Del 26 de enero al 28 de abril 2017

7.059 visitantes.



## DAMIAN AYMA ZEPITA.

El fotógrafo itinerante.

Del 10 de mayo al 30 de agosto

9.973 visitantes.



FIBRAS VIVAS, Colección de cestería y madera del MUSEF, según la cadena de producción.

En exposición.



# MUSEO PORTÁTIL: El Musef más cerca de ti

- Rurrenabaque-Beni.
- Ixiamas – La Paz.
- Challapata – Oruro.
- Santiago de Machaca – La Paz.
- Feria El Prado – La Paz.
- Toledo – Oruro.
- San Xavier – Santa Cruz.
- Concepción – Santa Cruz.
- San Ignacio de Velasco – Santa Cruz.
- Exposición de máscaras, tejidos, arte plumario y cerámica.
- 14.481 Visitantes.



# Recursos Financieros

FUENTE: 42 - TRANSFERENCIAS DEL B.C.B.				
Grupo	Descripción	Presupuesto Aprobado	Presupuesto Ejecutado	%
19320	De las Instituciones Públicas Financieras Bancarias	7,343,383	7,343,383	100%
35110	Disminución de Caja y Bancos	330,155	330,155	100%
	<b>Total Recursos del B.C.B. (Fuente 42)</b>	<b>7,673,538</b>	<b>7,673,538</b>	<b>100%</b>
FUENTE: 20 - RECURSOS PROPIOS				
Grupo	Descripción	Presupuesto Aprobado	Presupuesto Ejecutado	%
12100	Venta de Bienes de las Administraciones Públicas	199,370	94,983	48%
12200	Venta de Servicios de las Administraciones Públicas	284,000	286,050	101%
12300	Alquiler de Edificios y/o Equipos de las Administraciones Públicas	116,630	90,281	77%
15990	Otros Ingresos no Especificados	0	7,838	100%
35110	Disminución de Caja y Bancos	160,445	160,445	100%
	<b>Total Recursos Propios (Fuente 20)</b>	<b>760,445</b>	<b>639,597</b>	<b>84%</b>

# Gastos Financieros

FUENTE:		42 - TRANSFERENCIAS DEL B.C.B.		
GRUPO	DESCRIPCIÓN	PRESUPUESTO APROBADO (2017)	PRESUPUESTO EJECUTADO (2017)	%
10000	SERVICIOS PERSONALES	4,905,924	4,568,205	93%
20000	SERVICIOS NO PERSONALES	1,602,853	1,589,809	99%
30000	MATERIALES Y SUMINISTROS	809,606	803,762	99%
60000	SERVICIO DE LA DEUDA	330,155	330,155	100%
80000	IMPUESTOS Y TASAS	25,000	24,186	97%
	Total Bs.	7,673,538	7,316,118	95%
FUENTE:		20 - RECURSOS PROPIOS		
GRUPO	DESCRIPCIÓN	PRESUPUESTO APROBADO (2017)	PRESUPUESTO EJECUTADO (2017)	%
20000	SERVICIOS NO PERSONALES	498,409	404,086	81%
30000	MATERIALES Y SUMINISTROS	97,235	52,836	54%
40000	ACTIVOS REALES	150,000	123,834	83%
60000	SERVICIO DE LA DEUDA	11,663	11,663	100%
80000	IMPUESTOS Y TASAS	3,138	1979.11	63%
	Total Bs.	760,445	594,399	78%



# PRESUPUESTO CONSOLIDADO

RECURSOS FINANCIEROS 2017 - CONSOLIDADO				
GRUPO	DESCRIPCIÓN	PRESUPUESTO APROBADO (2017)	PRESUPUESTO EJECUTADO (2017)	%
12000	Venta de Bienes y Servicios de las Administraciones Públicas	600,000	471,314	79%
15000	Otros Ingresos no Especificados	0	7,838	100%
19000	De las Instituciones Publicas Financieras Bancarias	7,343,383	7,343,383	100%
35000	Disminución de Caja y Bancos	490,600	490,600	100%
	<b>Total Bs.</b>	<b>8,433,983</b>	<b>8,313,135</b>	<b>99%</b>
GASTOS FINANCIEROS 2017 - CONSOLIDADO				
GRUPO	DESCRIPCIÓN	PRESUPUESTO APROBADO (2017)	PRESUPUESTO EJECUTADO (2017)	%
10000	SERVICIOS PERSONALES	4,905,924	4,568,205	93%
20000	SERVICIOS NO PERSONALES	2,101,262	1,993,895	95%
30000	MATERIALES Y SUMINISTROS	906,841	856,599	94%
40000	ACTIVOS REALES	150,000	123,834	83%
60000	SERVICIO DE LA DEUDA	341,818	341,818	100%
80000	IMPUESTOS Y TASAS	28,138	26,165	93%
	<b>Total Bs.</b>	<b>8,433,983</b>	<b>7,910,516</b>	<b>94%</b>

# PRESUPUESTO 2018

RECURSOS FINANCIEROS				
Grupo	Descripción	Fuente 42 (Transferencias del B.C.B.)	Fuente 20 (Recursos Específicos)	Presupuesto Consolidado
12000	Venta de Bienes y Servicios de las Administraciones Públicas	0	800,000	800,000
19000	De las Instituciones Publicas Financieras Bancarias	8,607,525	0	8,607,525
23000	TRANSFERENCIAS DE CAPITAL	734,614	0	734,614
35000	Disminucion de Caja y Bancos	478,596	289,257	767,853
Total Bs.		9,820,735	1,089,257	10,909,992
GASTOS FINANCIEROS				
Grupo	Descripción	Fuente 42 (Transferencias del B.C.B.)	Fuente 20 (Recursos Específicos)	Presupuesto Consolidado
10000	SERVICIOS PERSONALES	6,148,306	0	6,148,306
20000	SERVICIOS NO PERSONALES	1,237,949	433,536	1,671,485
30000	MATERIALES Y SUMINISTROS	1,088,128	173,866	1,261,994
40000	ACTIVOS REALES	734,614	264,104	998,718
50000	ACTIVOS FINANCIEROS	103,142	190,198	293,340
60000	SERVICIO DE LA DEUDA	478,596	25,153	503,749
80000	IMPUESTOS Y TASAS	30,000	2,400	32,400
Total Bs.		9,820,735	1,089,257	10,909,992

# ACTIVIDADES DE 2018

**CONVOCATORIA  
RAE 2018**

**LA REBELIÓN DE LOS OBJETOS  
LÍTICOS**

**La Paz del 20 al 24 de Agosto  
Sucre 06 y 07 de Septiembre  
Santa Cruz 13 y 14 de Septiembre**

**CATÁLOGO Y EXPOSICIÓN ALMA DE LAS  
PIEDRAS**

**CATÁLOGO Y EXPOSICIÓN ARCOS Y  
CARGAMENTOS**

**CATÁLOGO Y EXPOSICIÓN DE BORDADOS**

**CATÁLOGO Y EXPOSICIÓN MEMORIAS  
ORALES DE NUESTROS GRANDES  
MAESTROS, Especialidad Líticos.**



**GRACIAS**